

ASF-Buchung

Version 1.0



Kurzüberblick

Buchungs- und Rechnungstool für Feuerwehren



Inhalt

Einstieg	3
Erster Start und Login	4
Das Hauptprogramm	5
Feuerwehren anlegen	6
Produkte anlegen	7
Aktuelle Rechnung erstellen	8
Zwischenrechnung erstellen	9
Endabrechnung erstellen	10
Aktuellen Barcode drucken	11
Feuerwehr bearbeiten.....	12
Produkt ändern.....	13
Produkt buchen	14
Produkt stornieren	15

Einstieg

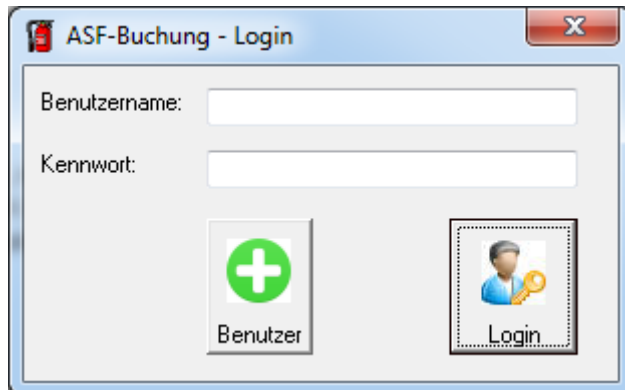
Vielen Dank das Sie unsere Software erworben haben.

Wir freuen uns sehr Ihnen heute unser Produkt vorstellen zu dürfen. Mit unserer Software ist es möglich Produkte anzulegen, Feuerwehren anzulegen, und diese für jede einzelne Feuerwehr zu buchen. Des Weiteren ist es möglich Zwischenrechnungen und Endabrechnungen für die einzelnen Feuerwehren zu stellen.

Wir zeichnen uns dafür aus, dass unsere Produkte stets nach Ihren Wünschen hin erweiterbar sind. Wir haben für jedes Problem eine Lösung und stellen Ihnen sehr gerne personalisierte Patches zur Verfügung.

Erster Start und Login

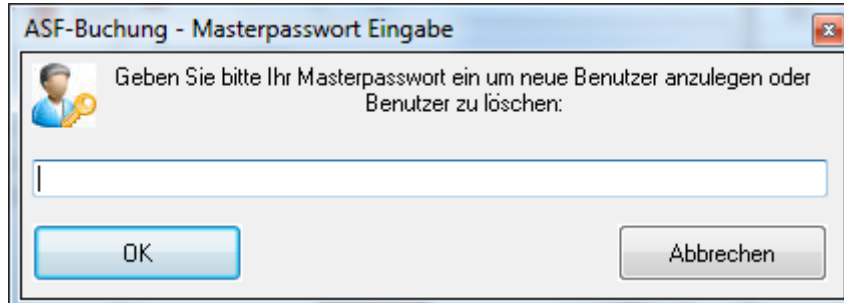
Sobald Sie das Programm erworben haben, starten Sie es über die Datei „ASF-Buchung.exe“. Danach öffnet sich das Login Fenster:



Zu allererst müssen Sie Ihre benötigten Benutzer anlegen, damit das Programm überhaupt genutzt werden kann.

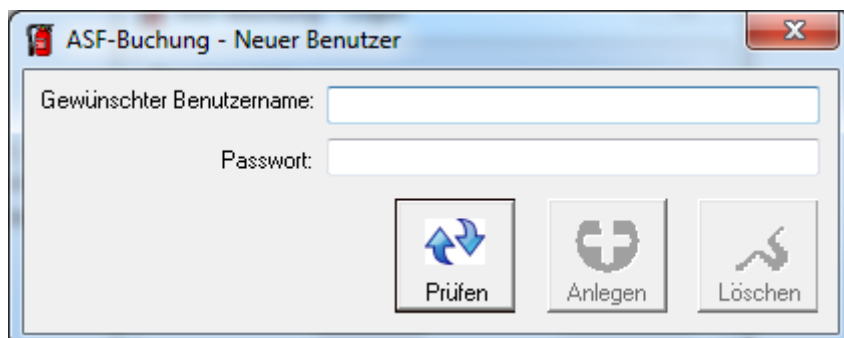
1. Klicken Sie dazu auf Benutzer

Daraufhin öffnet sich eine weitere Eingabemaske. Dort müssen Sie Ihren Masterkey eintragen, den Sie zu Ihrer Software dazu erworben haben:



2. Geben Sie Ihren Masterkey ein und klicken auf „OK“.

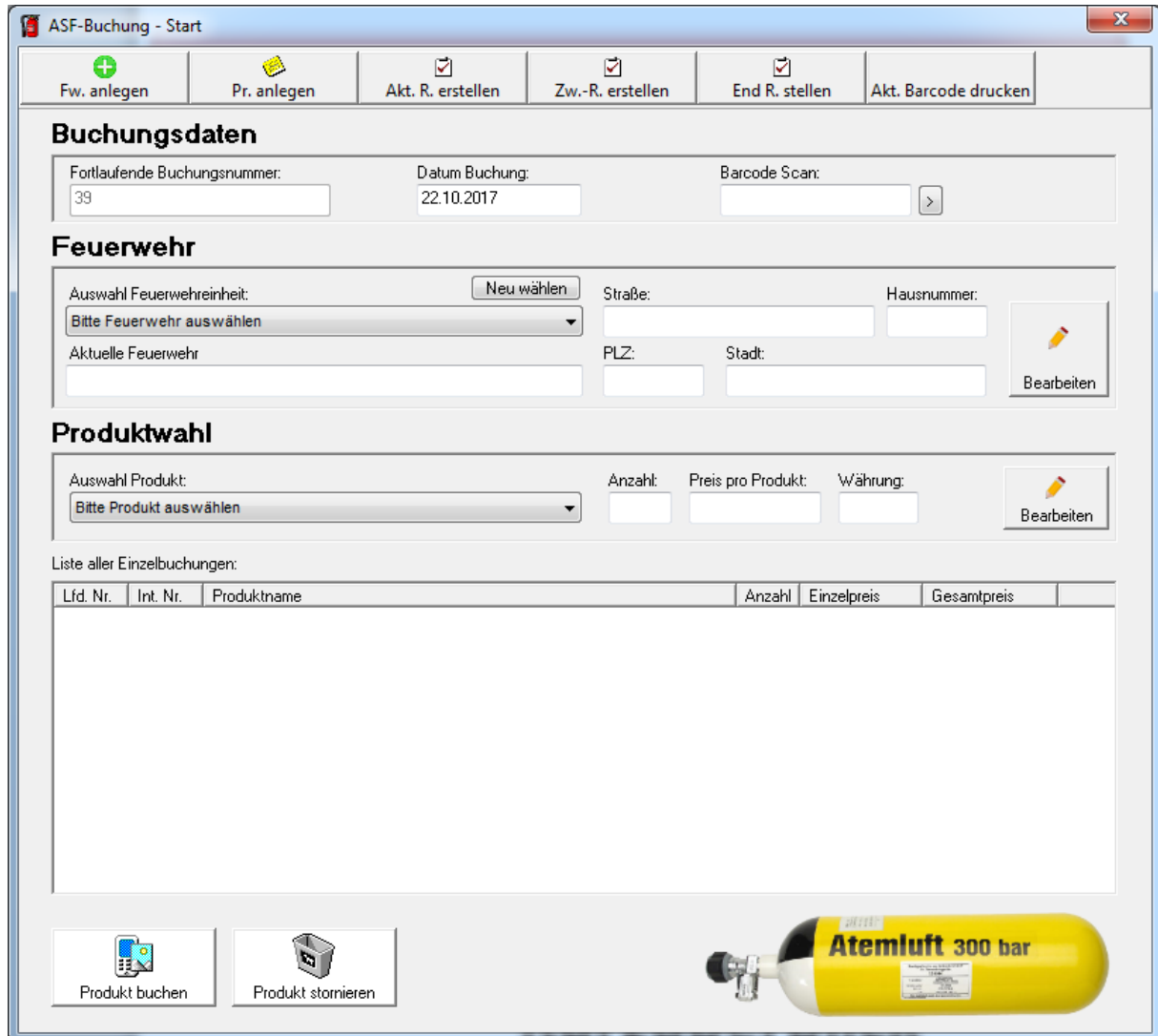
Nachdem Sie den Key eingegeben haben öffnet sich die Maske zur Benutzeranlage:



3. Legen Sie jetzt Ihre Benutzer an, oder löschen Sie nicht mehr genutzte Logins

Das Hauptprogramm

Nachdem Sie sich erfolgreich eingeloggt haben, öffnet sich das eigentliche Hauptprogramm mit dem alle weiteren Aktionen wie, Produkte anlegen, Barcodes erstellen und drucken, Feuerwehren anlegen, Zwischenabrechnungen stellen, Einzelrechnungen erstellen und Endabrechnungen stellen möglich ist:



Buchungsdaten

Fortlaufende Buchungsnummer: 39 Datum Buchung: 22.10.2017 Barcode Scan:

Feuerwehr


Auswahl Feuerwehreinheit: Straße: Hausnummer:
 Aktuelle Feuerwehr: PLZ: Stadt:

Produktwahl

Auswahl Produkt: Anzahl: Preis pro Produkt: Währung:

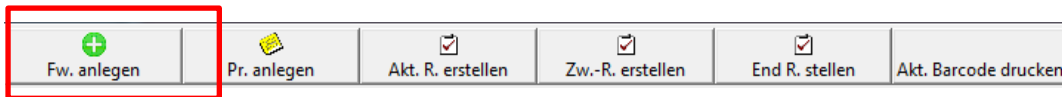
Liste aller Einzelbuchungen:

Lfd. Nr.	Int. Nr.	Produktname	Anzahl	Einzelpreis	Gesamtpreis

Feuerwehren anlegen

Über den Button „Fw. Anlegen“ öffnet sich eine neue Maske zur Anlage einer neuen Feuerwehr.



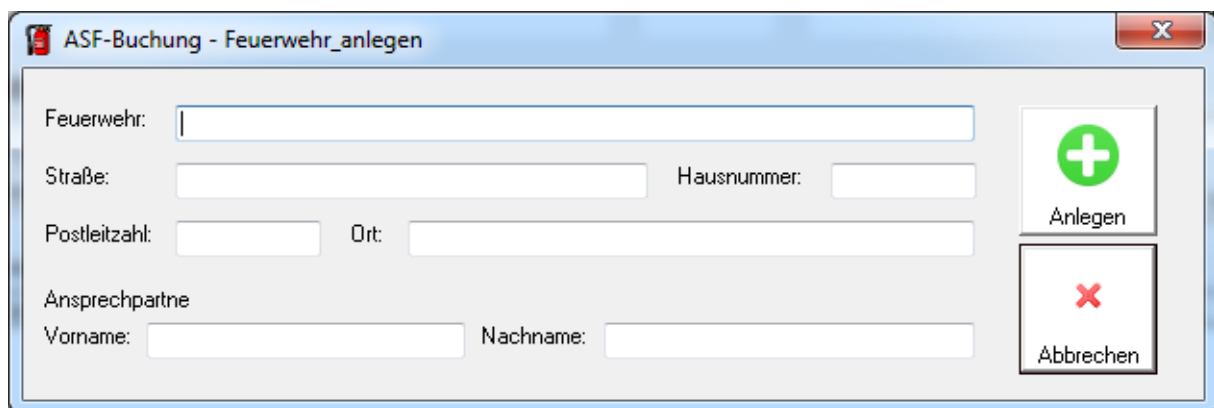
Hierrüber können:

- Feuerwehren angelegt werden
- Feuerwehren gelöscht werden

Pro Feuerwehr wird ein Barcode erzeugt. Dieser kann jeweils für die einzelnen Produkte der Feuerwehr verwendet werden.

Der Barcode dient zum:

- Schnellen buchen der Produkte
- Schnellen und einfachen Zuordnung der Produkte pro Feuerwehr




ASF-Buchung - Feuerwehr_anlegen


Feuerwehr:

Straße: Hausnummer:

Postleitzahl: Ort:

Ansprechpartne
Vorname: Nachname:

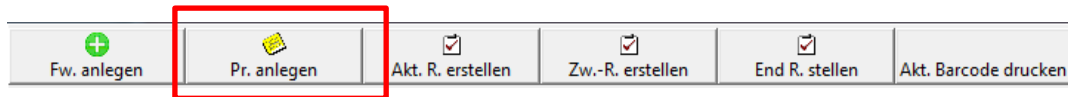
 Anlegen

 Abbrechen

Nach Eingabe aller relevanten Daten können Sie mit Klick auf „OK“ die Feuerwehr anlegen.

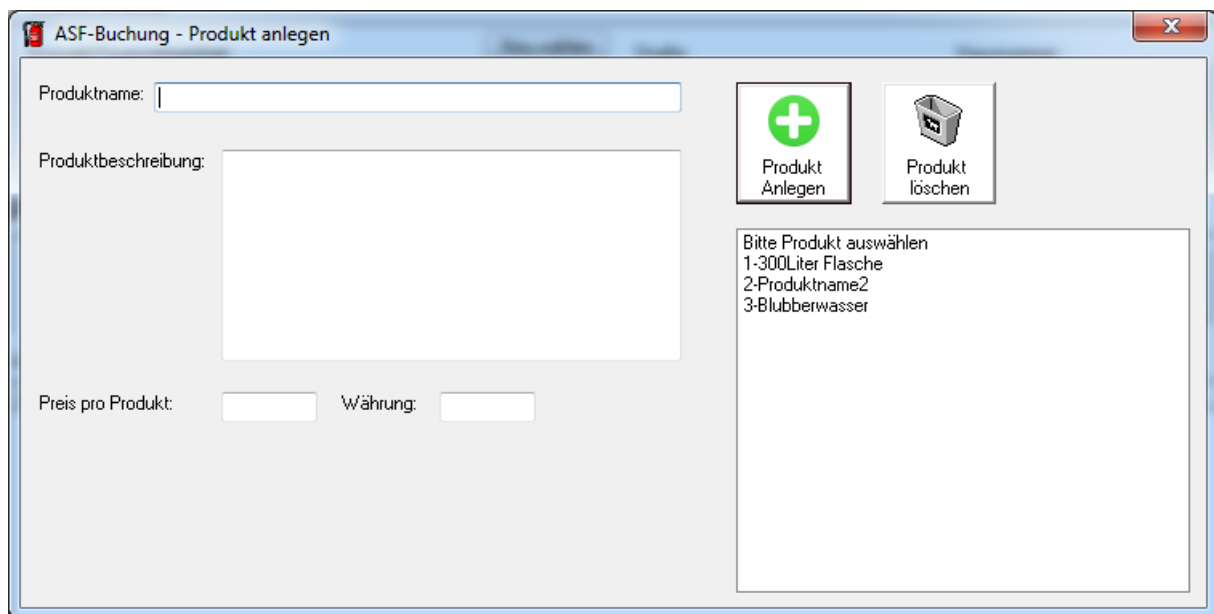
Produkte anlegen

Über den Button „Pr. Anlegen“ öffnet sich eine neue Maske zur Anlage neuer Produkte.



Hierrüber können:

- Produkte angelegt werden
- Produkte gelöscht werden



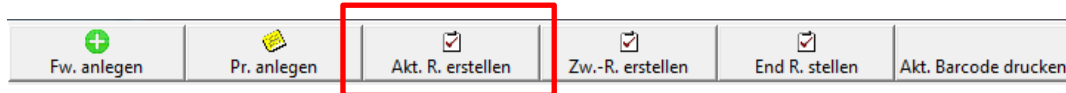
- Geben Sie den gewünschten Produktnamen ein
- Geben Sie eine Produktbeschreibung ein
- Legen Sie den Preis (Punkt oder Komma kann verwendet werden) fest
- Legen Sie eine Währung fest (Dieses Programm kann nur mit einer Währung arbeiten)

Nach Eingabe der relevanten Daten können Sie mit einem Klick auf „Produkt anlegen“ das Produkt anlegen.

Möchten Sie ein Produkt aus der Produktpalette löschen so wählen Sie dieses hier aus und klicken auf „Produkt löschen“.

Aktuelle Rechnung erstellen

Über den Button „Akt. R. erstellen“ können Sie von der aktuellen markierten Buchungsposition eine Einzelrechnung erstellen.



Hat man eine Feuerwehr ausgewählt und aus der Liste ein gebuchtes Produkt, so kann man mit Klick auf „Akt. R. erstellen“ eine Einzelposten Rechnung erstellen.

ASF-Buchung - Start

+ Fw. anlegen
 📄 Pr. anlegen
 ☑ Akt. R. erstellen
 ☑ Zw.-R. erstellen
 ☑ End R. stellen
 🖨 Akt. Barcode drucken

Buchungsdaten

Fortlaufende Buchungsnummer: <input type="text" value="39"/>	Datum Buchung: <input type="text" value="22.10.2017"/>	Barcode Scan: <input type="text" value="2"/> >
---	---	---

Feuerwehr

Auswahl Feuerwehrereinheit: <input type="text" value="2-Feuerwehr Bern"/>	Neu wählen	Straße: <input type="text" value="Flughafenhangar"/>	Hausnummer: <input type="text" value="112"/>	
Aktuelle Feuerwehr <input type="text" value="Feuerwehr Bern"/>		PLZ: <input type="text" value="Kanton2"/>	Stadt: <input type="text" value="Bern"/>	 Bearbeiten

Produktwahl

Auswahl Produkt: <input type="text" value="Bitte Produkt auswählen"/>	Anzahl: <input type="text"/>	Preis pro Produkt: <input type="text"/>	Währung: <input type="text"/>	 Bearbeiten
--	---------------------------------	--	----------------------------------	----------------

Liste aller Einzelbuchungen:

Lfd. Nr.	Int. Nr.	Produktname	Anzahl	Einzelpreis	Gesamtpreis
4	Bu4	100Liter Flasche	1	324.50 Fr	324.50 Fr
8	Bu5	200Liter Flasche	2	324.50 Fr	600.50 Fr
10	Bu6	300Liter Flasche	8	324.50 Fr	2400.50 Fr
6	Bu6	Produktname2	3	8.50 Fr	25.50 Fr
7	Bu7	300Liter Flasche	2	324.50 Fr	649 Fr
8	Bu8	Produktname2	10	8.50 Fr	85 Fr
9	Bu9	Produktname2	18	8.50 Fr	153 Fr
26	Bu25	Produktname2	5	83.50 Fr	417.5 Fr
30	Bu29	300Liter Flasche	1	324.50 Fr	324.5 Fr
32	Bu31	Produktname2	3	83.50 Fr	250.5 Fr
36	St3	Produktname2	18	- 8.50 Fr	- 153 Fr

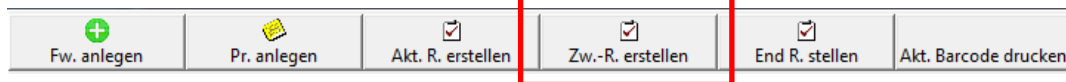
Produkt buchen

Produkt stornieren

- In diesem Beispiel haben wir die Feuerwehr Bern ausgewählt. Das Produkt 10 wurde ausgewählt. Jetzt kann per Klick auf „Akt. R. erstellen“ eine Einzelposten Rechnung gedruckt werden.

Zwischenrechnung erstellen

Über den Button „Zw.-R. erstellen“ können Sie eine Zwischenrechnung für die aktuell geöffnete Feuerwehr erstellen und dessen angezeigten Rechnungspositionen.



Hierrüber kann:

- Für die aktuelle Buchung eine Zwischenrechnung erstellt werden

Fw. anlegen
Pr. anlegen
Akt. R. erstellen
Zw.-R. erstellen
End R. stellen
Akt. Barcode drucken

Buchungsdaten

Fortlaufende Buchungsnummer: <input type="text" value="39"/>	Datum Buchung: <input type="text" value="22.10.2017"/>	Barcode Scan: <input type="text" value="2"/> >
---	---	---

Feuerwehr


Auswahl Feuerwehrinheit: <input type="text" value="2-Feuerwehr Bern"/>	Neu wählen	Straße: <input type="text" value="Flughafenhangar"/>	Hausnummer: <input type="text" value="112"/>		Bearbeiten
Aktuelle Feuerwehr: <input type="text" value="Feuerwehr Bern"/>		PLZ: <input type="text" value="Kanton2"/>	Stadt: <input type="text" value="Bern"/>		


Produktwahl


Auswahl Produkt: <input type="text" value="Bitte Produkt auswählen"/>	Anzahl: <input type="text"/>	Preis pro Produkt: <input type="text"/>	Währung: <input type="text"/>		Bearbeiten
--	---------------------------------	--	----------------------------------	--	------------

Liste aller Einzelbuchungen:

Lfd. Nr.	Int. Nr.	Produktname	Anzahl	Einzelpreis	Gesamtpreis
4	Bu4	100Liter Flasche	1	324.50 Fr	324.50 Fr
8	Bu5	200Liter Flasche	2	324.50 Fr	600.50 Fr
10	Bu6	300Liter Flasche	8	324.50 Fr	2400.50 Fr
6	Bu6	Produktname2	3	8.50 Fr	25.50 Fr
7	Bu7	300Liter Flasche	2	324.50 Fr	649 Fr
8	Bu8	Produktname2	10	8.50 Fr	85 Fr
9	Bu9	Produktname2	18	8.50 Fr	153 Fr
26	Bu25	Produktname2	5	83.50 Fr	417.5 Fr
30	Bu29	300Liter Flasche	1	324.50 Fr	324,5 Fr
32	Bu31	Produktname2	3	83.50 Fr	250,5 Fr
36	St3	Produktname2	18	- 8.50 Fr	- 153 Fr


Produkt buchen


Produkt stornieren



Wenn Sie jetzt auf „Zw. R. erstellen“ klicken, wird eine Zwischenrechnung von der aktuell geöffneten Feuerwehr erstellt.

Endabrechnung erstellen

Über den Button „End R. stellen“ können Sie eine Jahresendabrechnung für die aktuell geöffnete Feuerwehr erstellen.



Hierrüber kann:

- Für die aktuelle Feuerwehr aus allen Zwischenrechnungen eine Endabrechnung erstellt werden

+ Fw. anlegen
 📄 Pr. anlegen
 ☑ Akt. R. erstellen
 ☑ Zw.-R. erstellen
 ☑ End R. stellen
 🖨 Akt. Barcode drucken

Buchungsdaten

Stellen Sie eine Endabrechnung.

Fortlaufende Buchungsnummer: Datum Buchung: Barcode Scan:

Feuerwehr

Auswahl Feuerweereinheit: Straße: Hausnummer:


Aktuelle Feuerwehr: PLZ: Stadt:

Produktwahl


Auswahl Produkt: Anzahl: Preis pro Produkt: Währung:

Liste aller Einzelbuchungen:


Lfd. Nr.	Int. Nr.	Produktname	Anzahl	Einzelpreis	Gesamtpreis
4	Bu4	100Liter Flasche	1	324.50 Fr	324.50 Fr
8	Bu5	200Liter Flasche	2	324.50 Fr	600.50 Fr
10	Bu6	300Liter Flasche	8	324.50 Fr	2400.50 Fr
6	Bu6	Produktname2	3	8.50 Fr	25.50 Fr
7	Bu7	300Liter Flasche	2	324.50 Fr	649 Fr
8	Bu8	Produktname2	10	8.50 Fr	85 Fr
9	Bu9	Produktname2	18	8.50 Fr	153 Fr
26	Bu25	Produktname2	5	83.50 Fr	417.5 Fr
30	Bu29	300Liter Flasche	1	324.50 Fr	324.5 Fr
32	Bu31	Produktname2	3	83.50 Fr	250.5 Fr
36	St3	Produktname2	18	-8.50 Fr	-153 Fr



Produkt buchen



Produkt stornieren



Atemluft 300 bar

Wenn Sie jetzt auf „End. R. stellen“ klicken, wird von der aktuell geöffneten Feuerwehr eine Jahresendabrechnung gedruckt. Die Liste wird danach geleert.

Aktuellen Barcode drucken

Über den Button „Akt. Barcode drucken“, können Sie für die aktuelle Feuerwehr einen Barcode ausdrucken.



Hierrüber kann:

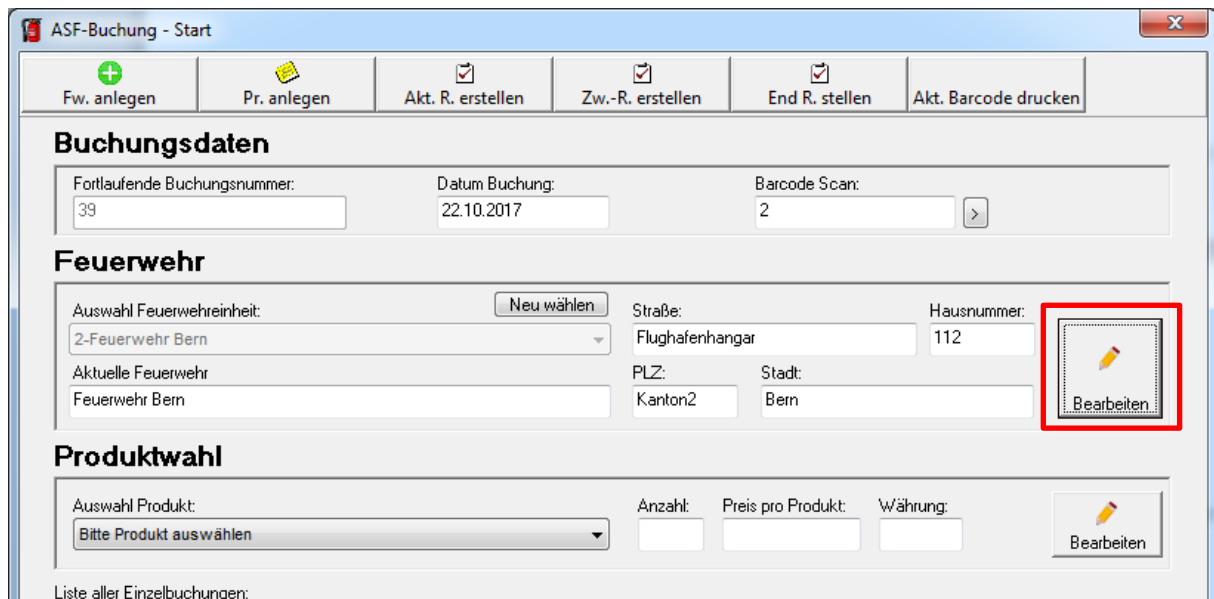
- Für die aktuelle Feuerwehr der aktuell zugehörige Barcode gedruckt werden

Dieser kann für folgendes verwendet werden:

- Schnelles aufrufen einer Feuerwehr
- Identifizieren eines Produktes einer Feuerwehr

Feuerwehr bearbeiten

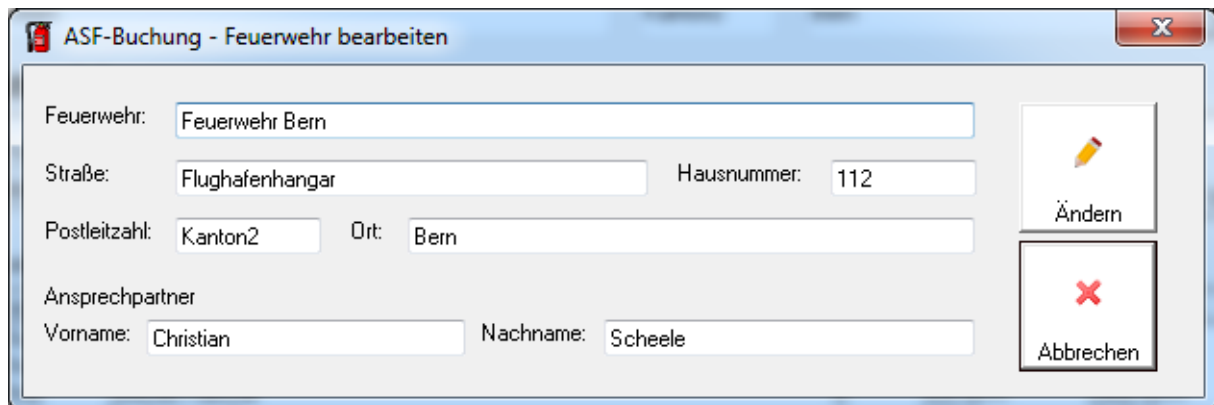
Über den Button „Bearbeiten“ kann die aktuell geöffnete Feuerwehr bearbeitet werden.



The screenshot shows the 'ASF-Buchung - Start' window. At the top, there are several buttons: 'Fw. anlegen', 'Pr. anlegen', 'Akt. R. erstellen', 'Zw.-R. erstellen', 'End R. stellen', and 'Akt. Barcode drucken'. Below these is the 'Buchungsdaten' section with fields for 'Fortlaufende Buchungsnummer: 39', 'Datum Buchung: 22.10.2017', and 'Barcode Scan: 2'. The 'Feuerwehr' section contains a dropdown for 'Auswahl Feuerwehrereinheit' (set to '2-Feuerwehr Bern'), a 'Neu wählen' button, and fields for 'Straße: Flughafenhangar', 'Hausnummer: 112', 'PLZ: Kanton2', and 'Stadt: Bern'. A red box highlights the 'Bearbeiten' button with a pencil icon. Below this is the 'Produktwahl' section with a dropdown for 'Auswahl Produkt' (set to 'Bitte Produkt auswählen') and fields for 'Anzahl', 'Preis pro Produkt', and 'Währung', also featuring a 'Bearbeiten' button. At the bottom left, it says 'Liste aller Einzelbuchungen:'.

- Wählen Sie eine zu bearbeitende Feuerwehr aus der Dropdown Liste aus
- Klicken Sie auf „Bearbeiten“

Daraufhin öffnet sich folgende Maske:

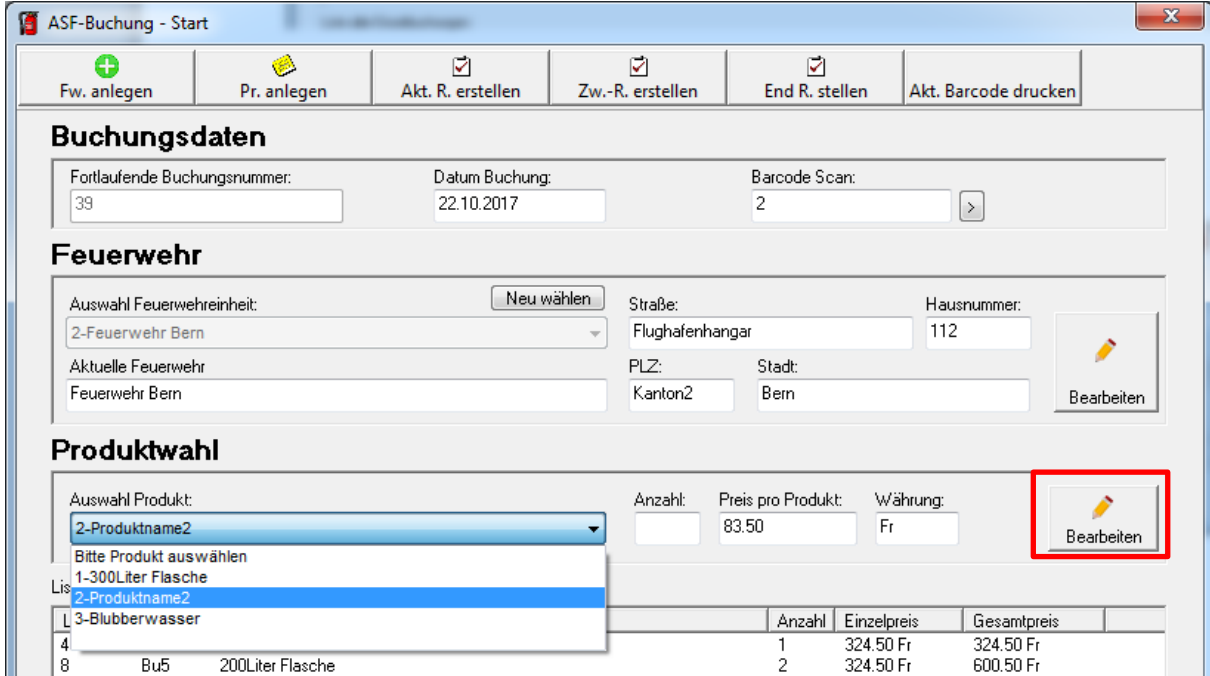


The screenshot shows the 'ASF-Buchung - Feuerwehr bearbeiten' window. It features several input fields: 'Feuerwehr: Feuerwehr Bern', 'Straße: Flughafenhangar', 'Hausnummer: 112', 'Postleitzahl: Kanton2', and 'Ort: Bern'. Below these are fields for 'Ansprechpartner' with 'Vorname: Christian' and 'Nachname: Scheele'. On the right side, there are two buttons: 'Ändern' (with a pencil icon) and 'Abbrechen' (with a red 'X' icon).

Ändern Sie hier nun die relevanten Daten und klicken auf „Ändern“. Möchten Sie doch keine Daten ändern, können Sie auf „Abbrechen“ klicken.

Produkt ändern

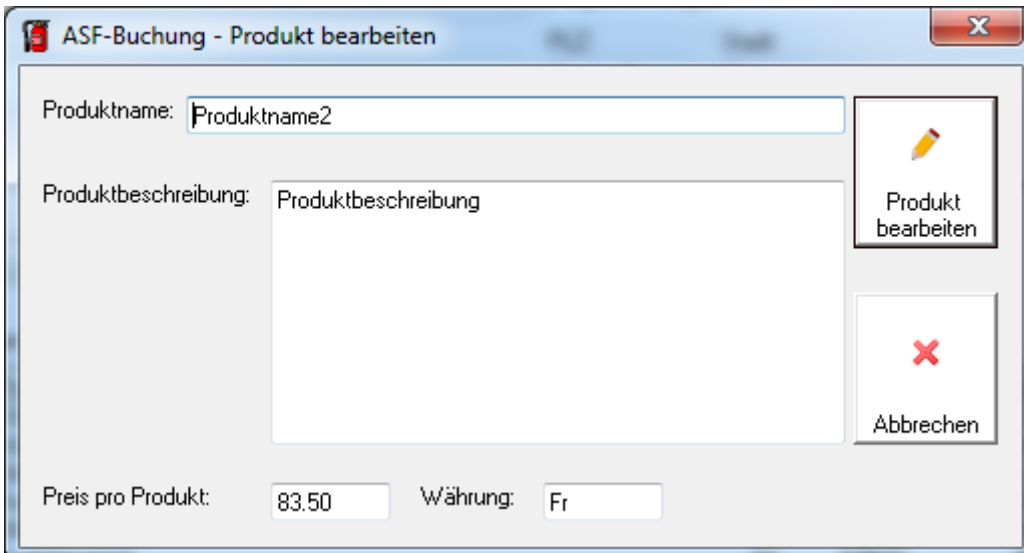
Möchten Sie ein angelegtes Produkt erneut ändern, so können Sie aus der Liste das zu ändernde Produkt wählen und auf „Bearbeiten“ klicken.



The screenshot shows the 'ASF-Buchung - Start' window. The 'Produktwahl' section is active, displaying a dropdown menu for 'Auswahl Produkt:' with '2-Produktname2' selected. Below the dropdown, there is a table with columns for 'Anzahl', 'Einzelpreis', and 'Gesamtpreis'. The 'Bearbeiten' button is highlighted with a red box.

Anzahl	Einzelpreis	Gesamtpreis
1	324.50 Fr	324.50 Fr
2	324.50 Fr	600.50 Fr

Es öffnet sich folgende neue Maske:

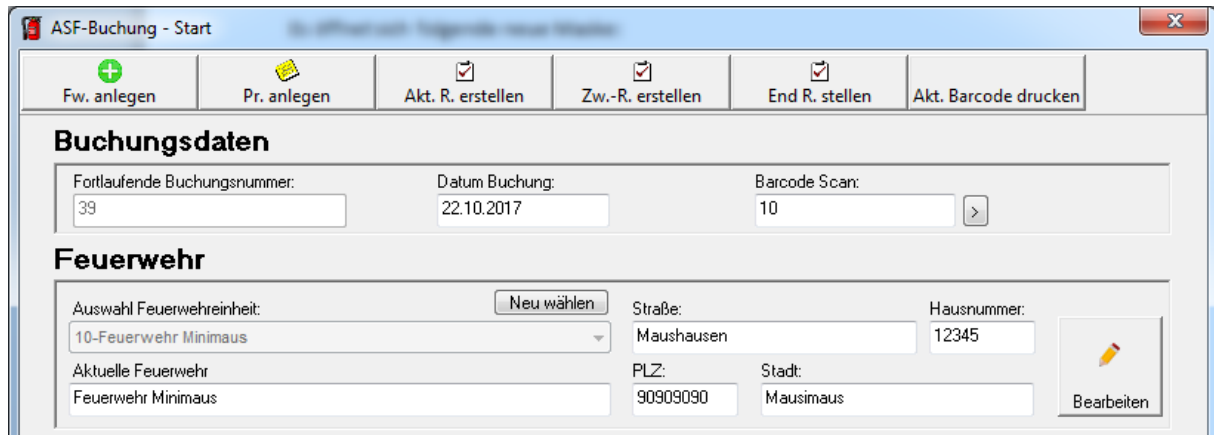


The screenshot shows the 'ASF-Buchung - Produkt bearbeiten' window. The 'Produktname:' field contains 'Produktname2' and the 'Produktbeschreibung:' field contains 'Produktbeschreibung'. The 'Preis pro Produkt:' field is '83.50' and the 'Währung:' field is 'Fr'. The 'Produkt bearbeiten' button is highlighted with a red box.

Ändern Sie hier nun die relevanten Daten und klicken auf „Produkt bearbeiten“. Möchten Sie doch keine Daten ändern, können Sie auf „Abbrechen“ klicken.

Produkt buchen

Nachdem alle Einstellungen getroffen sind, können die ersten Produkte gebucht werden. Wählen Sie zuerst die Feuerwehr aus, zu der Sie Produkte buchen möchten:



ASF-Buchung - Start

Buchungsdaten

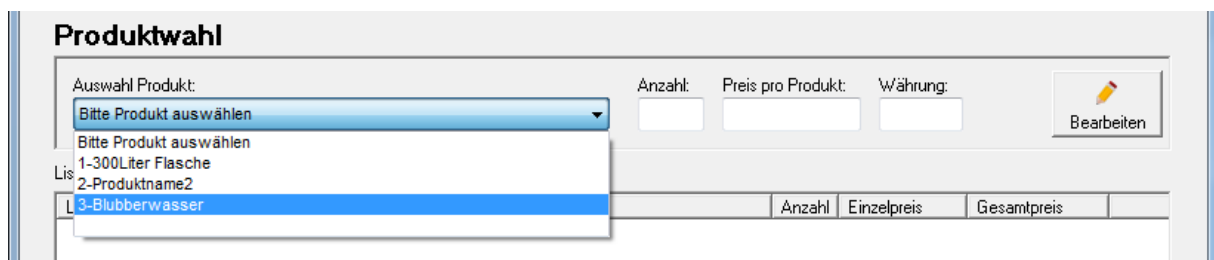
Fortlaufende Buchungsnummer:
 Datum Buchung:
 Barcode Scan:

Feuerwehr

Auswahl Feuerweereinheit:
 Straße:
 Hausnummer:

Aktuelle Feuerwehr:
 PLZ:
 Stadt:

Danach wählen Sie in der Produkte Liste, das Produkt bzw. die Produkte aus die nun gebucht werden sollen:



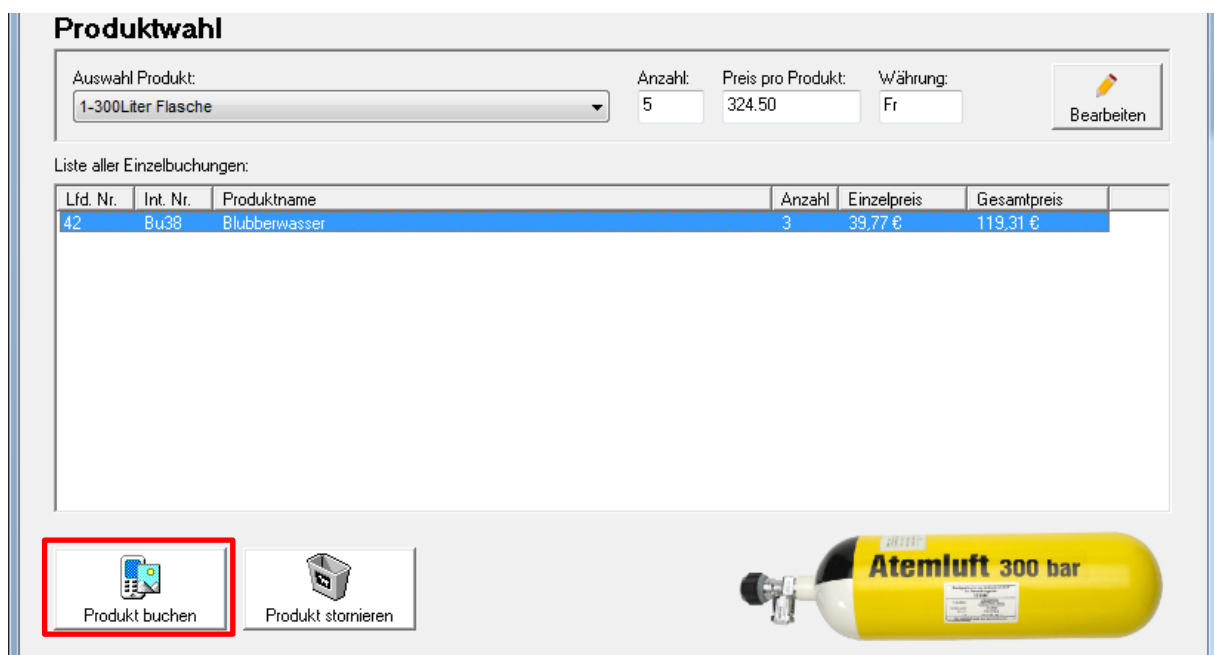
Produktwahl

Auswahl Produkt:
 Anzahl:
 Preis pro Produkt:
 Währung:

Liste aller Einzelbuchungen:

Lfd. Nr.	Int. Nr.	Produktname	Anzahl	Einzelpreis	Gesamtpreis
L		3-Blubberwasser			

Nachdem das jeweilige Produkt ausgesucht worden ist, müssen Sie nur noch die jeweilige Anzahl eintragen und auf „Produkt buchen“ klicken:




Produktwahl

Auswahl Produkt:
 Anzahl:
 Preis pro Produkt:
 Währung:

Liste aller Einzelbuchungen:

Lfd. Nr.	Int. Nr.	Produktname	Anzahl	Einzelpreis	Gesamtpreis
42	Bu38	Blubberwasser	3	39,77 €	119,31 €






Produkt stornieren

Möchten Sie eine Buchung die bereits in der Produktliste einer Feuerwehr gebucht worden ist stornieren, so können Sie dies folgendermaßen machen:

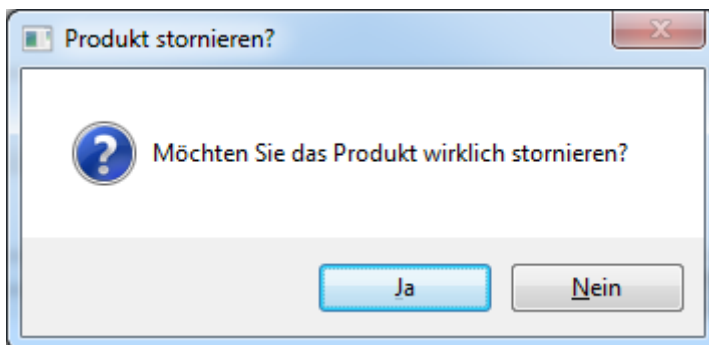
- Öffnen Sie die jeweilige Feuerwehr
- Wählen Sie das jeweilige Produkt in der unteren Liste aus
- Klicken Sie dann auf „Produkt stornieren“

Liste aller Einzelbuchungen:

Lfd. Nr.	Int. Nr.	Produktname	Anzahl	Einzelpreis	Gesamtpreis
42	Bu38	Blubberwasser	3	39,77 €	119,31 €

Danach öffnet sich ein Abfragefenster:



Klicken Sie auf „Nein“ so wird der Vorgang abgebrochen.

Klicken Sie auf „Ja“, so wird das Produkt storniert und als Stornoeintrag der Rechnung hinzugefügt:

Liste aller Einzelbuchungen:

Lfd. Nr.	Int. Nr.	Produktname	Anzahl	Einzelpreis	Gesamtpreis
42	Bu38	Blubberwasser	3	39,77 €	119,31 €
43	St4	Blubberwasser	3	- 39,77 €	- 119,31 €